

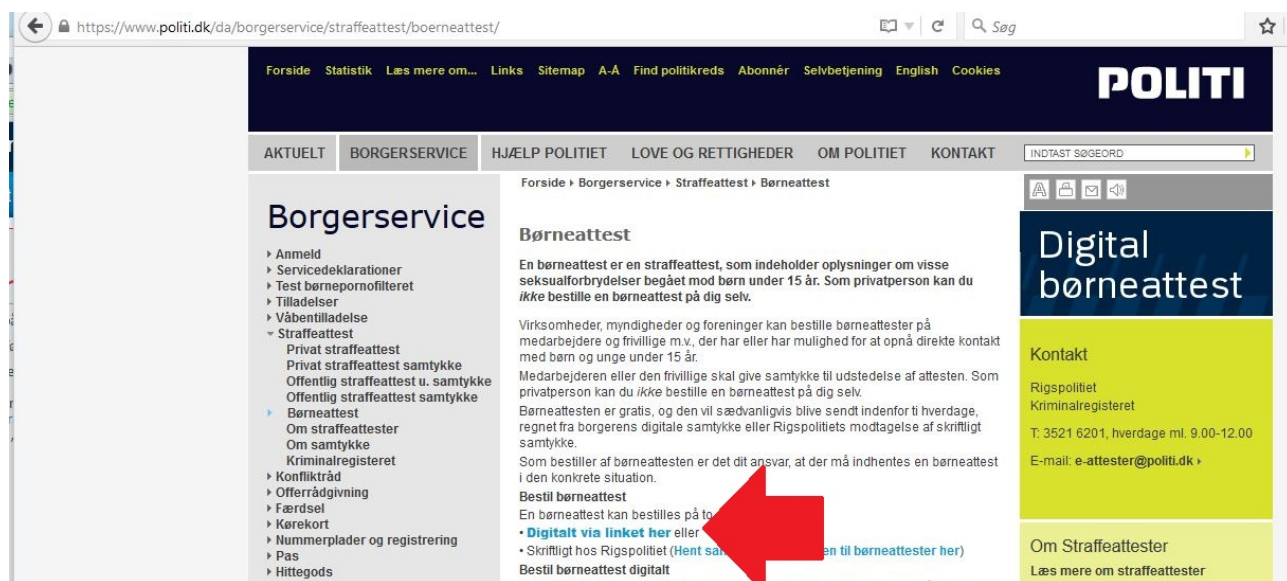
Bestil Børneattest

Du skal have følgende klar:

- Foreningens Nem-ID (Hvis foreningen ikke har Nem-ID, skal det rekvireres via www.virk.dk)
- Cpr. nr. og fulde navn på den/de frivillige

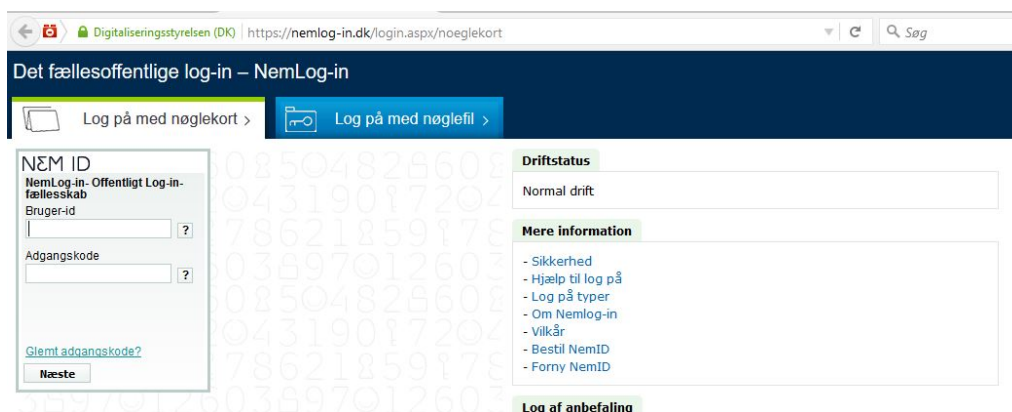
Start med at åbne <https://www.politi.dk/da/borgerservice/straffeattest/boerneattest/>

Nedenstående billede fremkommer. Her klikkes på linket "Digitalt via linket her".



The screenshot shows the website interface for ordering a child certificate. The main heading is 'Børneattest'. Below it, there is a description: 'En børneattest er en straffeattest, som indeholder oplysninger om visse seksualforbrydelser begået mod børn under 15 år. Som privatperson kan du ikke bestille en børneattest på dig selv.' There are two bullet points under 'Bestil børneattest': 'Digitalt via linket her' (highlighted with a red arrow) and 'Skriftligt hos Rigs politiet (Hent sagen og bestil en børneattest her)'. A sidebar on the left lists various services under 'Borgerservice', including 'Børneattest'. On the right, there is a 'Digital børneattest' banner and a 'Kontakt' section with the address 'Rigspolitiet, Kriminalregisteret' and phone number 'T: 3521 6201'.

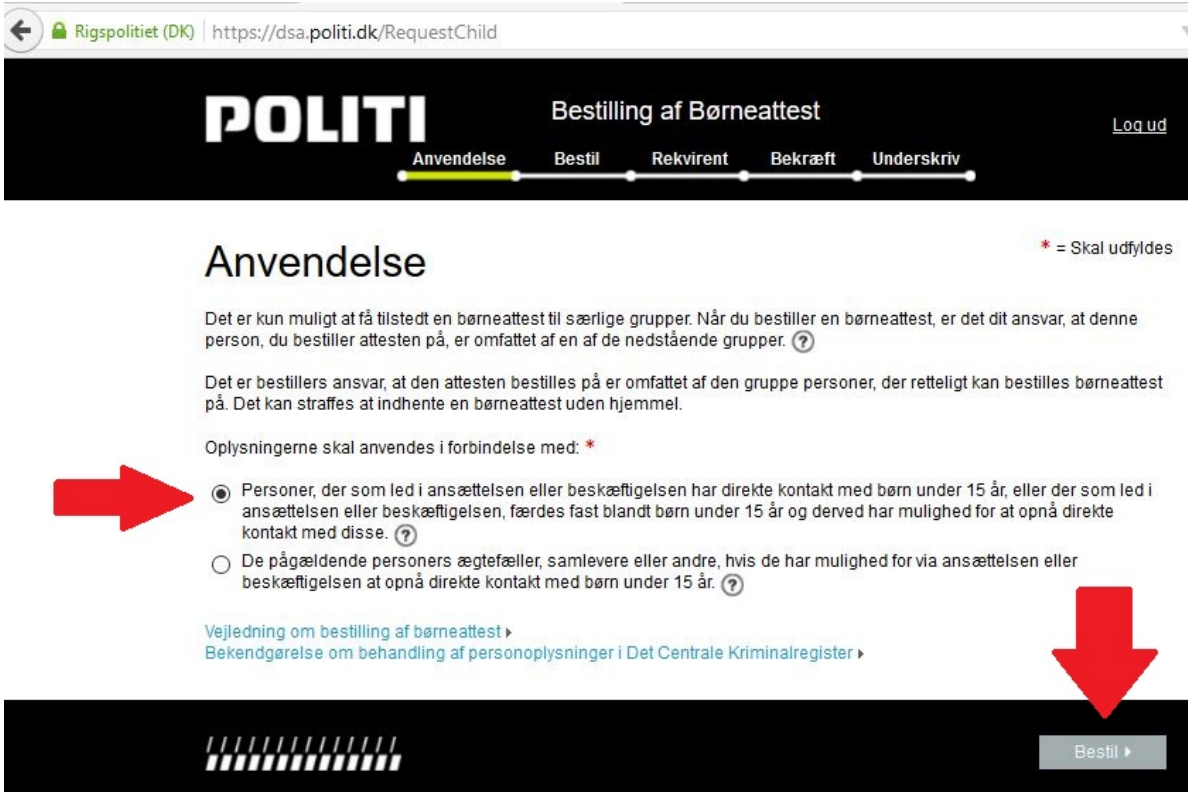
Du er nu ved NemLog-in, hvor du skal logge ind med foreningens Nem-ID. Hvis du benytter nøglefil, skal du være opmærksom på at kun visse browsere understøtter dette (Firefox..)



The screenshot shows the 'NemLog-in' login page. At the top, there are two buttons: 'Log på med nøglekort' and 'Log på med nøglefil'. Below these is a login form for 'NEM ID' with fields for 'Bruger-id' and 'Adgangskode', and a 'Næste' button. To the right of the form, there is a 'Driftstatus' section showing 'Normal drift' and a 'Mere information' section with several links: 'Sikkerhed', 'Hjælp til log på', 'Log på typer', 'Om Nemlog-in', 'Vilkår', 'Bestil NemID', and 'Forny NemID'. At the bottom right, there is a 'Log af anbefaling' button.

På næste side skal du tage beslutning om anvendelse

I de fleste tilfælde vil det være naturligt at vælge den øverste, idet langt de fleste frivillige i BBU og BBUs lokalforeninger vil indgå i denne kategori. Klik herefter på knappen "Bestil"



POLITI Bestilling af Børneattest [Log ud](#)

Anvendelse Bestil Rekvirent Bekræft Underskriv

Anvendelse * = Skal udfyldes

Det er kun muligt at få tilstedt en børneattest til særlige grupper. Når du bestiller en børneattest, er det dit ansvar, at denne person, du bestiller attesten på, er omfattet af en af de nedstående grupper. [?](#)

Det er bestillers ansvar, at den attesten bestilles på er omfattet af den gruppe personer, der retteligt kan bestilles børneattest på. Det kan straffes at indhente en børneattest uden hjemmel.

Oplysningerne skal anvendes i forbindelse med: *

- Personer, der som led i ansættelsen eller beskæftigelsen har direkte kontakt med børn under 15 år, eller der som led i ansættelsen eller beskæftigelsen, færdes fast blandt børn under 15 år og derved har mulighed for at opnå direkte kontakt med disse. [?](#)
- De pågældende personers ægtefæller, samlevende eller andre, hvis de har mulighed for via ansættelsen eller beskæftigelsen at opnå direkte kontakt med børn under 15 år. [?](#)

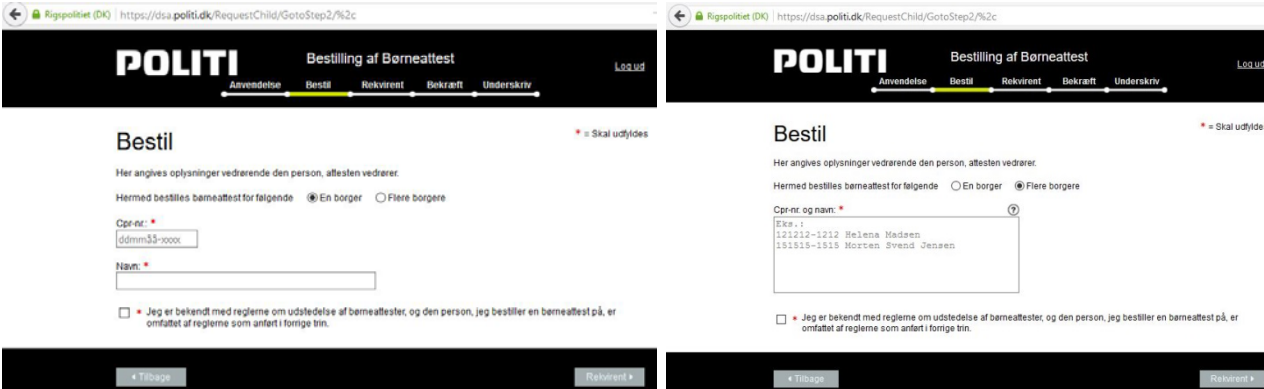
[Vejledning om bestilling af børneattest >](#)
[Bekendtgørelse om behandling af personoplysninger i Det Centrale Kriminalregister >](#)

Bestil >

Du er nu nået frem til siden, hvor du skal afgive cpr-nr og navn på den/de frivillige hvorpå der skal bestilles en børneattest.

Du kan bestille børneattest på én frivillig ved at sætte "prik" i "En borger". Skal du bestille på flere, kan du sætte "prik" i "flere borgere"

Husk at sætte "hak" i "Jeg er bekendt..." og herefter klikker du på knappen "rekvirent"



POLITI Bestilling af Børneattest [Log ud](#)

Anvendelse **Bestil** Rekvirent Bekræft Underskriv

Bestil * = Skal udfyldes

Her angives oplysninger vedrørende den person, attesten vedrører.

Hermed bestilles børneattest for følgende En borger Flere borgere

Cpr-nr: *

Navn: *

* Jeg er bekendt med reglerne om udstedelse af børneattester, og den person, jeg bestiller en børneattest på, er omfattet af reglerne som anført i forrige trin.

Rekvirent >

Efter at oplysninger om de frivillige er afgivet, skal Politiet have information om foreningen som rekvirerer og det sker på næste side. Her skal nedenstående tre felter udfyldes, hvorefter der klikkes på knappen "bekræft":

← Rigspolitiet (DK) | https://dsa.politi.dk/RequestChild/GotoStep3/%2c

POLITI

Bestilling af Børneattest Log ud

Anvendelse Bestil Rekvirent Bekræft Underskriv

Rekvirent * = Skal udfyldes

Her angives oplysninger vedrørende den, der bestiller attesten.

CVR-nr.: **28536364**

Myndighed: **Baptisternes Børne- & Ungdomsforbund // CVR:28536364**

Navn fra medarbejdercertifikat: **Bo Lundgaard**

Kontaktlf. * Kontakt e-mail: * Modtager: *

Kontaktperson: Rekvirent:

Når bestillingen er sendt, vil den blive videresendt til borgeren, som skal give samtykke, inden attesten kan udstedes.

← Tilbage
Bekræft →

Der vil nu komme en side hvor man kan se hvilke oplysninger der sendes til Politiet. I feltet borger, vil cpr-nr og navn på den/de frivillige fremgå. Tjek det lige en ekstra gang. Klik herefter på knappen "Underskriv med Nem-ID":

← Rigspolitiet (DK) | https://dsa.politi.dk/RequestChild/GotoStep4/%2c

POLITI

Bestilling af Børneattest Log ud

Anvendelse Bestil Rekvirent Bekræft Underskriv

Bekræft

CVR-nr.: **28536364**

Myndighed/virksomhed/forening: **Baptisternes Børne- & Ungdomsforbund // CVR:28536364**

Navn: **Bo Lundgaard**

Kontaktperson:

Rekvirent:

Modtager: **Bo Lundgaard**

Attesttype: **Børneattest**

Anvendelse: **Personer, der som led i ansættelsen eller beskæftigelsen har direkte kontakt med børn under 15 år, eller der som led i ansættelsen eller beskæftigelsen, færdes fast blandt børn under 15 år og derved har mulighed for at opnå direkte kontakt med disse.**

Borger: [REDACTED]

Ansøgningsdato: **22-10-2015**

← Tilbage
Underskriv med NemID →

Nu fremkommer en side hvor du skal underskrive din anmodning og her skal du igen benytte foreningens Nem-ID:



Det offentlige log-in-fællesskab – Digital signering

Signer med nøglekort > Signer med nøglefil >

CVR-nr.: 28536364
 Myndighed/virksomhed: Baptisternes Børne- & Ungdomsforbund // /forening: CVR:28536364
 Navn: Bo Lundgaard
 Kontaktperson:
 Rekvirent:
 Modtager: Bo Lundgaard
 Attesttype: Børneattest
 Anvendelse: Personer, der som led i ansættelsen eller beskæftigelsen har direkte kontakt med børn under 15 år, eller der som led i ansættelsen eller beskæftigelsen, færdes fast blandt børn under 15 år og derved har mulighed for at opnå direkte kontakt med disse.

Bruger-id: ?
 Adgangskode: ?
[Glemmt adgangskode?](#)

NEM ID

Når underskriften er foretaget, modtager du en kvittering. Udskriv den gerne, for at holde styr på foreningens bestillinger af anmodninger:



RIGSPOLITIET Tak for din henvendelse [Log ud](#)

Kvittering for indsendelse

Din henvendelse er nu sendt til Kriminalregisteret.
 Hvis du ønsker en kopi af henvendelsen, skal du vælge "Udskriv".

RIGSPOLITIET **POLITI**

CVR: 28536364 22. oktober 2015 KRIMINALREGISTERET
 Att. Bo Lundgaard Center for Almen Jura
 Baptisternes Børne- & Ungdomsforbund // CVR:28536364 Polititorvet 14
1700 København V

E-mail: e-attester@politi.dk
 Web: http://www.politi.dk

Kvittering for bestilling af børneattest

Baptisternes Børne- & Ungdomsforbund // CVR:28536364 har den 22. oktober 2015 bestilt

Log ud

Den frivillige har nu ca. 14. dage til at godkende anmodningen i sin E-boks. Glemmer den frivillige det, så vil du få besked om at anmodningen ikke er blevet godkendt